Association ASSOCIATION LYMPHANGIOMES

Présentation de vos principaux indicateurs financiers

Association ASSOCIATION LYMPHANGIOMES
Madame Saint Aubin

RUE PAUL JONCHERY PORTE C
77220 PRESLES EN BRIE
Tél : 06 45 55 11 85

VOTRE ACTIVITÉ 2016

Cette présentation est destinée à vous communiquer les éléments essentiels de votre activité de cette année 2016.

Sur la base de ces constats, l'objectif est de se projeter et d'envisager au mieux l'année à venir.

- Ressources associatives
- Activité globale
- Charges de fonctionnement
- Résultat de l'exercice
- Synthèse de l'activité

DU RÉSULTAT À VOTRE TRÉSORERIE

Cette présentation est destinée à vous communiquer les éléments essentiels de votre activité de cette année 2016.

Sur la base de ces constats, l'objectif est de se projeter et d'envisager au mieux l'année à venir.

- Solde de trésorerie

VOTRE BILAN AU 31/12/2016

Cette présentation est destinée à vous communiquer les éléments essentiels de votre activité de cette année 2016.

Sur la base de ces constats, l'objectif est de se projeter et d'envisager au mieux l'année à venir.

- Bilan N
- Bilan N-1
- Évolution structurelle

VOTRE ASSOCIATION EN QUELQUES CHIFFRES

Pdts de Fonct.

13 690 €

+9%

Hausse de 1 149 €

FONDS ASSOCIATIFS

13 674 €

EFFECTIF

0 pers.

MARGE

149 €

1,09% du CA

RÉSULTAT

5 610 €

40,98% du CA

TRÉSORERIE

14 574 €

Crédit usagers

0 jours

Crédit fourn.

0 jours

ANALYSE DE VOTRE ACTIVITÉ

RESSOURCES ASSOCIATIVES

	2016	2015	Évolution
Subventions obtenues	400 €	0 €	
Cotisations des adhérents	3 220 €	3 300 €	-2%
Dons, Legs	9 921 €	7 980 €	+24%
Total des ressources	13 541 €	11 280 €	+20%

ACTIVITÉ GLOBALE

	2016	2015	Évolution
Ressources associatives	13 541 €	11 280 €	+20%
Prestations vendues	149 €	1 261 €	-88%
Produits de fonctionnement	13 690 €	12 541 €	+9%

RESSOURCES ASSOCIATIVES

2016	13 541 €
2015	11 280 €
+20%	+2 261 €

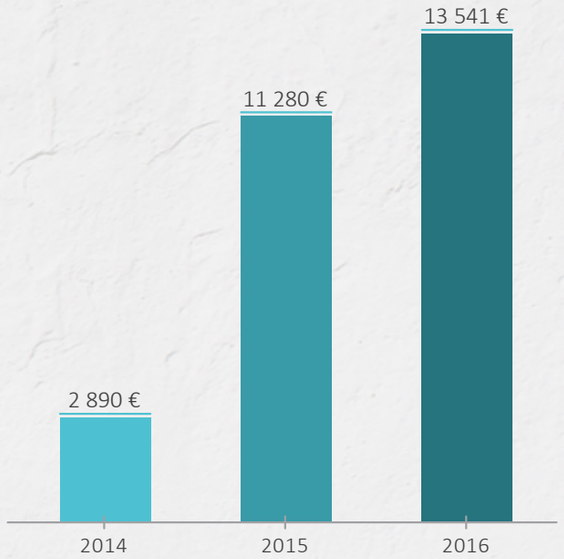

PRODUITS DE FONCTIONNEMENT

2016	13 690 €
2015	12 541 €
+9%	+1 149 €

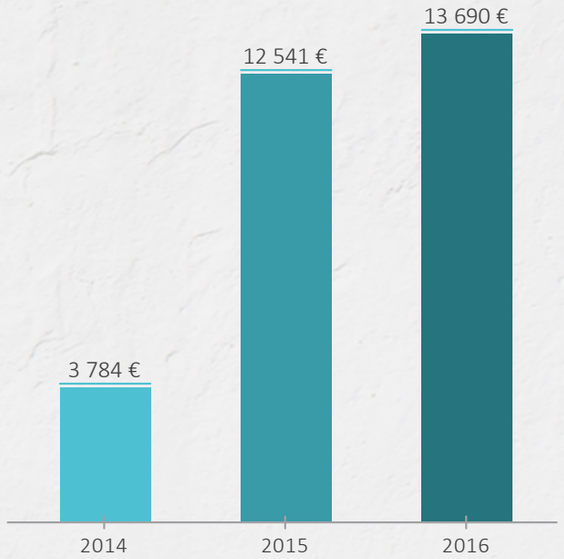

CHARGES DE FONCTIONNEMENT

		% Produits
2016	7 960 €	58,14%
2015	6 003 €	47,87%

+33% +1 957 €

Produits de fonctionnement : +9%

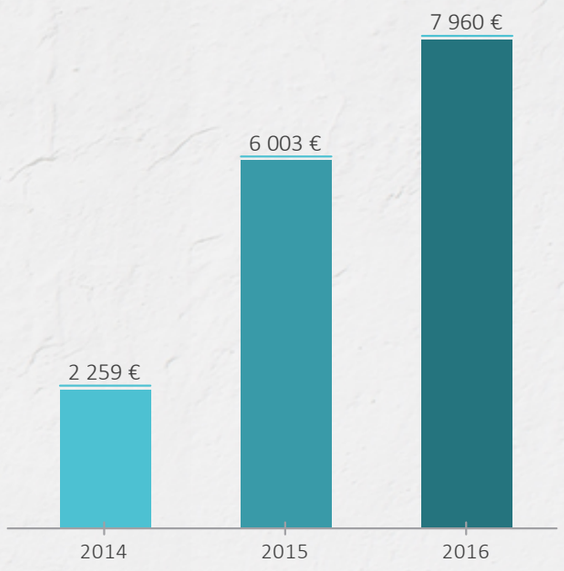

Accroissement suite à des frais liés à la refonte du site internet : 840 €

Frais en faveur des familles pour des rassemblements

CHARGES EXTERNES (DÉTAIL)

	2016	2015	Évolution	
Fournitures consommables	651 €	712 €	-61 €	-9%
Primes d'assurance	215 €	189 €	+26 €	+14%
Etudes, recherches	0 €	75 €	-75 €	
Intermédiaires et honoraires	1 893 €	600 €	+1 293 €	+216%
Publicité	692 €	2 273 €	-1 581 €	-70%
Déplacements, Réception	3 599 €	1 475 €	+2 124 €	+144%
Frais postaux, Télécom.	717 €	535 €	+182 €	+34%
Autres services extérieurs	193 €	144 €	+49 €	+34%
TOTAL	7 960 €	6 003 €	+1 957 €	+33%

RÉSULTAT DE L'EXERCICE

		% Produits
2016	5 610 €	40,98%
2015	6 539 €	52,14%

-14% -929 €

Produits de fonctionnement : +9%

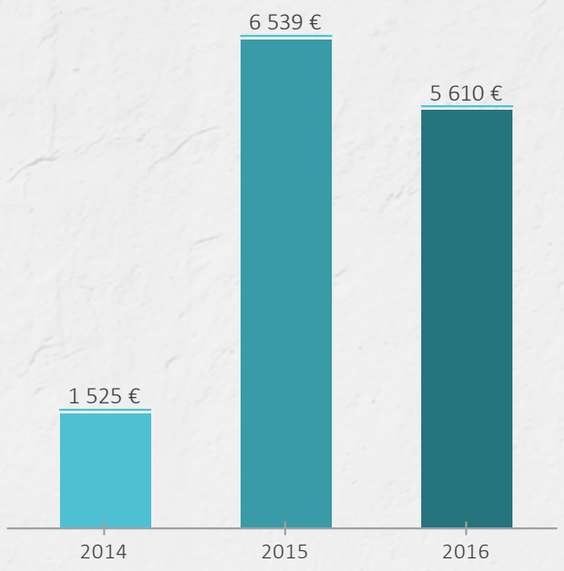

CAPACITÉ D'AUTOFINANCEMENT

		% Produits
2016	5 610 €	40,98%
2015	6 539 €	52,14%

-14% -929 €

Produits de fonctionnement : +9%

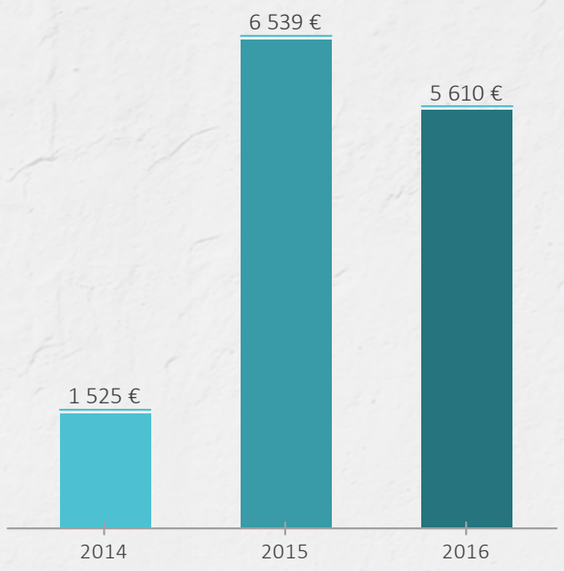

SYNTHÈSE DE L'ACTIVITÉ

	2016	2015	Évolution	
Produits de fonctionnement	13 690 €	12 541 €	+1 149 €	+9%
Marge globale	149 €	1 261 €	-1 112 €	-88%
Charges de fonctionnement	7 960 €	6 003 €	+1 957 €	+33%
Charges de personnel	0 €	0 €	0 €	
Résultat courant non financier	5 581 €	6 539 €	-958 €	-15%
Résultat financier	29 €	0 €	+29 €	
Résultat de l'exercice	5 610 €	6 539 €	-929 €	-14%

RATIOS D'ACTIVITÉ (%)

	2016		2015	
Produits de fonctionnement	13 690 €	100%	12 541 €	100%
Marge globale	149 €	1,09%	1 261 €	10,06%
Charges de fonctionnement	7 960 €	58,14%	6 003 €	47,87%
Charges de personnel	0 €	0%	0 €	0%
Résultat courant non financier	5 581 €	40,77%	6 539 €	52,14%
Résultat financier	29 €	0,21%	0 €	0%
Résultat de l'exercice	5 610 €	40,98%	6 539 €	52,14%

VOTRE TRÉSORERIE

Du résultat à votre trésorerie

SOLDE DE TRÉSORERIE

Solde de trésorerie au 31/12/2015	8 469 €
+ Mouvements de trésorerie 2016	+6 105 €
Solde de Trésorerie au 31/12/2016	14 574 €

VOTRE BILAN

au 31/12/2016

BILAN AU 31/12/2016

FONDS DE ROULEMENT 13 674 €
EXCÉDENT EN F.R. 900 €
TRÉSORERIE 14 574 €

BILAN AU 31/12/2015

FONDS DE ROULEMENT 8 064 €
EXCÉDENT EN F.R. 405 €
TRÉSORERIE 8 469 €

ÉVOLUTION STRUCTURELLE

	2016	2015	Évolution
Fonds de roulement	13 674 €	8 064 €	+70%
Excédent / Besoin en F.R.	-900 €	-405 €	-122%
Trésorerie	14 574 €	8 469 €	+72%